

RAZERAZERELECTRAV2

Česká příručka

Seznam:

- Str. 1 - Obsah balení a systémové požadavky
- Str. 2 - Přehled rozvržení
- Str. 3 - Používání
- Str. 5 - Údržba a čištění

Obsah balení a systémové požadavky:

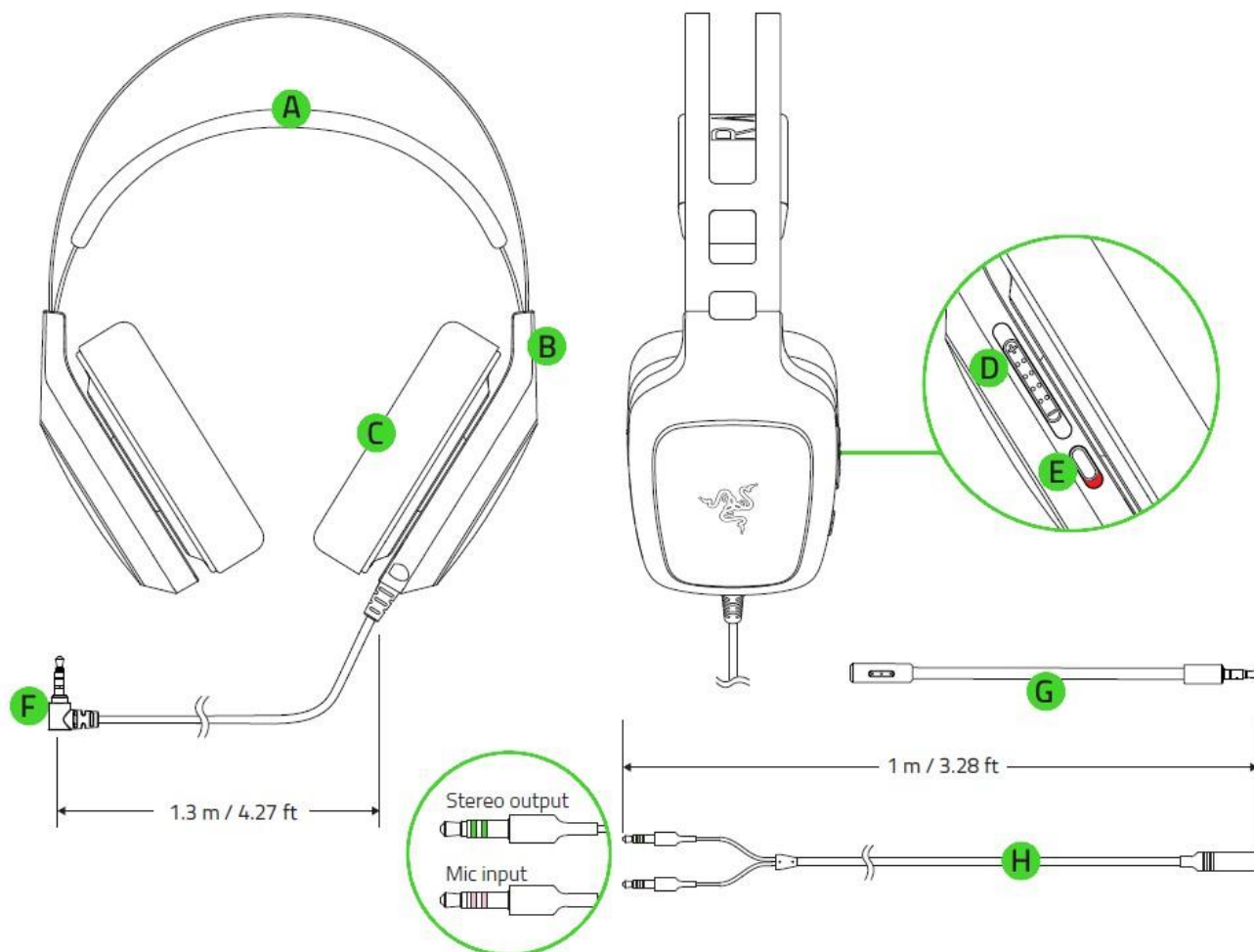
Balení obsahuje:

- RazerElectra V2 analogové sluchátka
- Odnímatelný mikrofon
- Rozbočovací prodlužovací kabel
- Příručka s důležitými informacemi o produktu (angličtině)

Systémové požadavky:

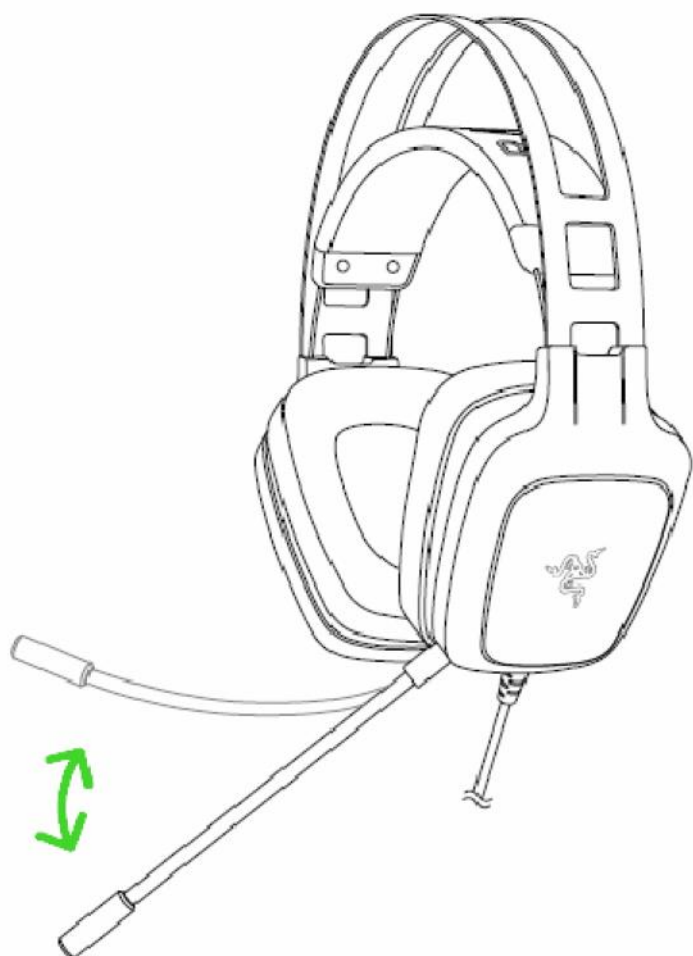
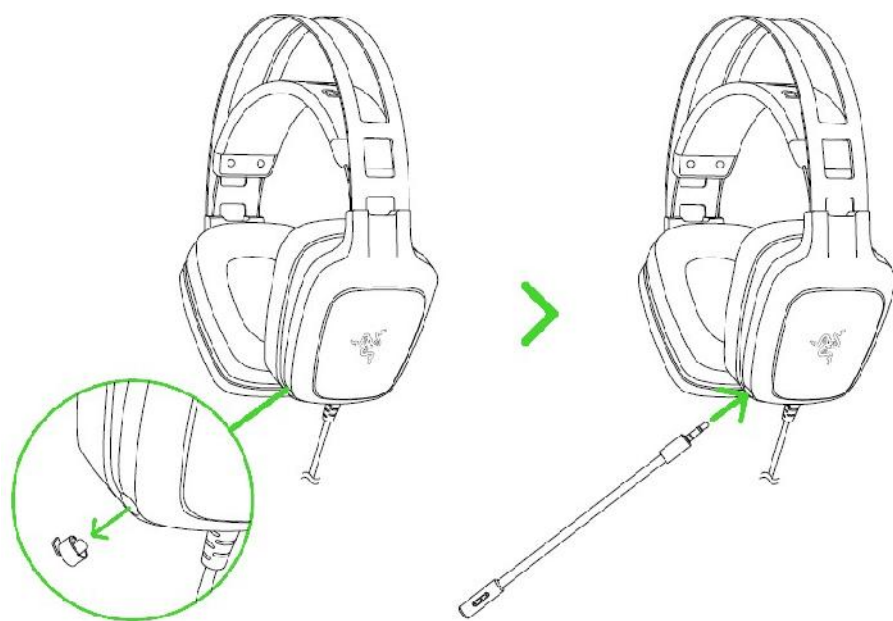
- Zařízení s příslušnými 3.5mm audio a mikrofon vstupy

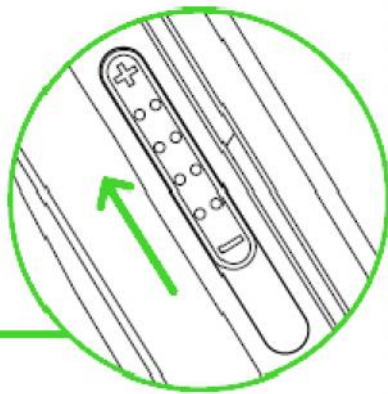
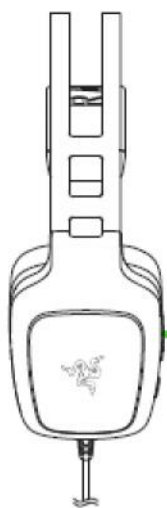
Přehled rozvržení zařízení:



- A. Nastavitelný náhlavník
- B. Otočný design mušlí
- C. Náušníky
- D. Ovládání hlasitosti
- E. Vypnutí mikrofonu
- F. 3,5 mm kombinovaný jack audio a mikrofon
- G. Odnímatelný mikrofon
- H. Audio / mikrofon rozbočovací adaptér

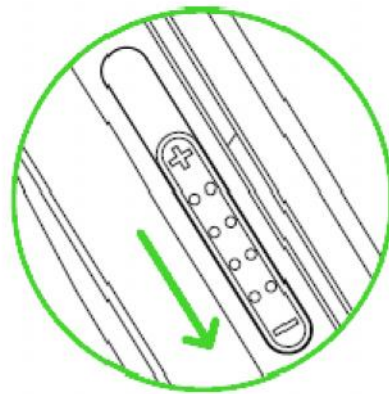
Používání:





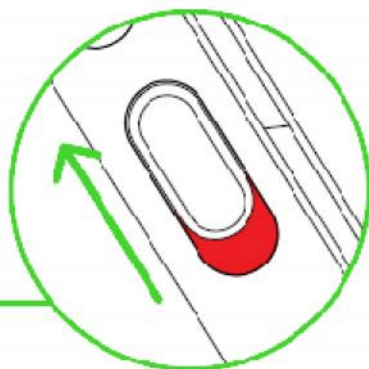
Volume increase

Zvýšení hlasitosti



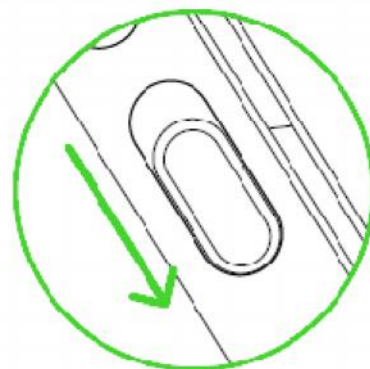
Volume decrease

Snížení hlasitosti



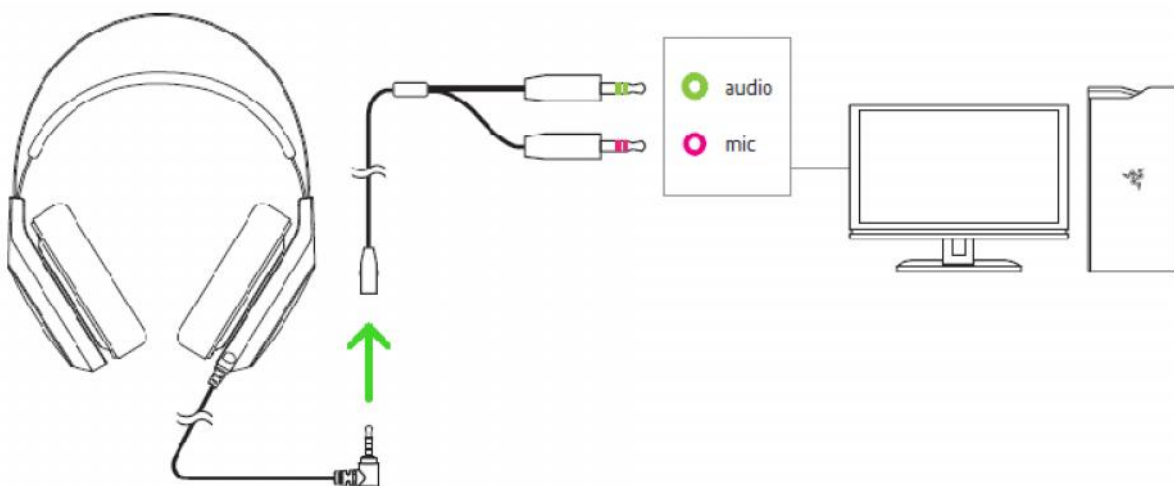
Mute

Mikrofon off



Unmute

Mikrofon on



Se sluchátky zacházejte jemně a citem.



Sluchátka neroztahujte nad jejich limity aby nedošlo k jejich poškození.

Bezpečnost a údržba

- 1) Nikdy se nepokoušejte sluchátka opravovat či upravovat vlastními silami v opačném případě ztrácíte záruku.
- 2) Sluchátka uchovávejte na bezpečném místě v suchu a mimo dosah tepelných zdrojů. Pokud u sluchátek z nějakého důvodu dojde k přehříváním, urychleně je odpojte od počítače. Operační teplota, ve které je možno sluchátka používat je 0-40°C.
- 3) Neposlouchejte nadměrně hlasitou reprodukci nebo si nevratně poškodíte sluch.

Sluchátka vyžadují minimální údržbu. Stačí, když jednou začas sluchátka odpojíte a pomocí lehce navlhčeného hadříku v teplé vodě, očistíte znečištěné části sluchátek.