

RAZERAZERELECTRAV2

Slovenská príručka

zoznam:

- Str. 1 - Obsah balenia a systémové požiadavky
- Str. 2 - Prehľad rozvrhnutie
- Str. 3 - Používanie
- Str. 5 - Údržba a čistenie

Obsah balenia a systémové požiadavky:

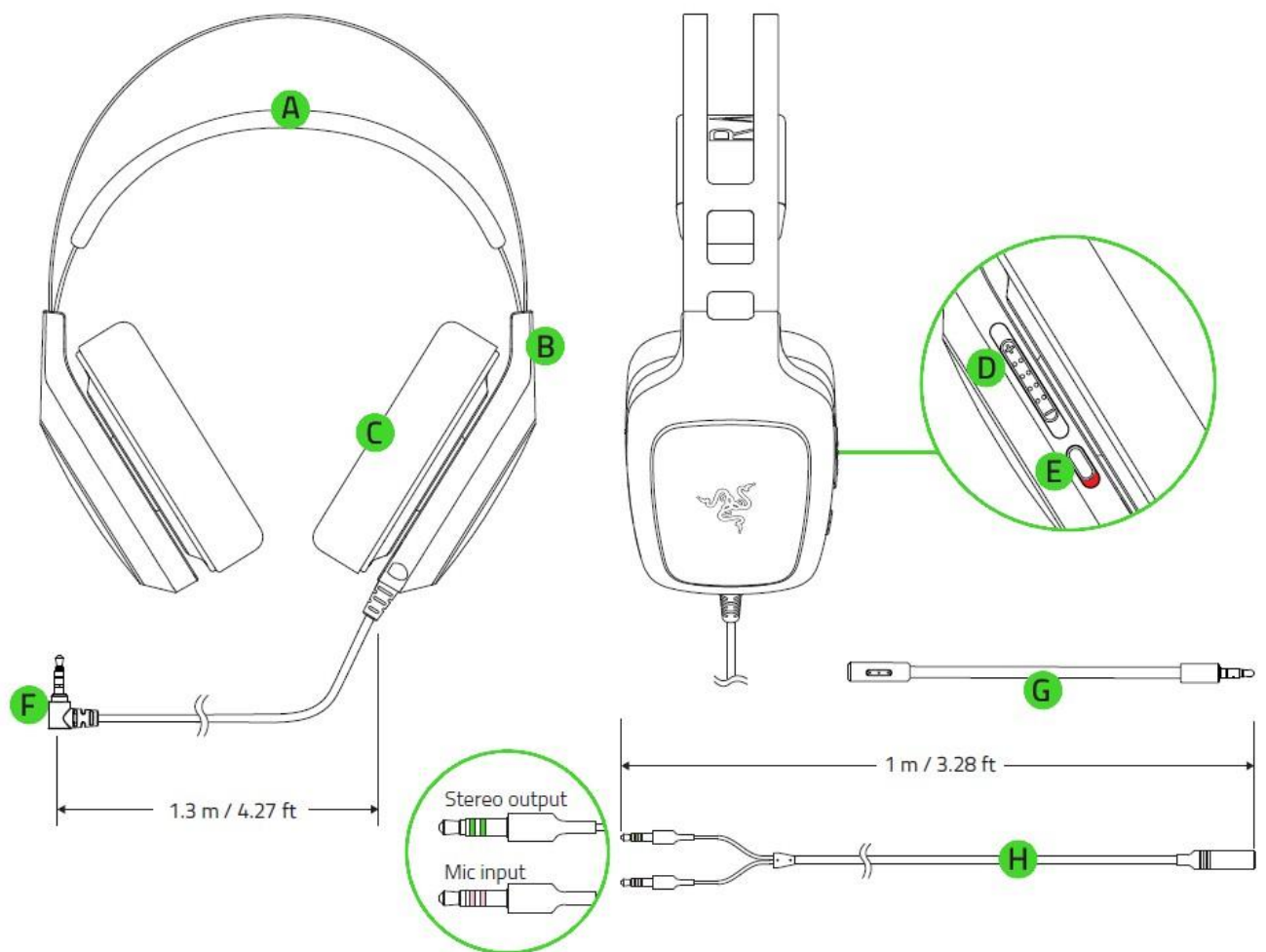
Balenie obsahuje:

- RazerElectra V2 analógové slúchadlá
- Odnímateľný mikrofón
- Rozbočovací predlžovací kábel
- Príručka s dôležitými informáciami o produkte (angličtine)

Systémové požiadavky:

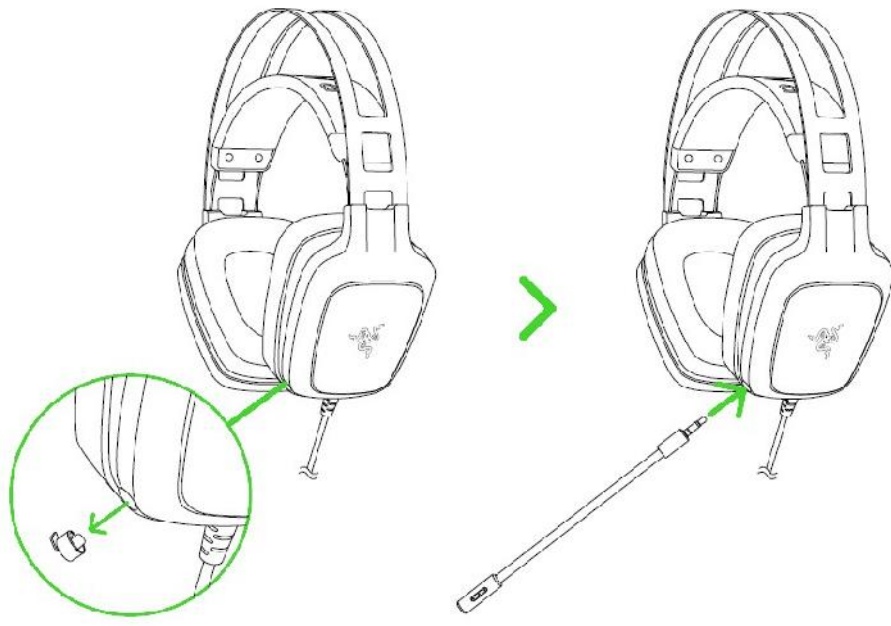
- Zariadenie s príslušnými 3.5mm audio a mikrofón vstupy

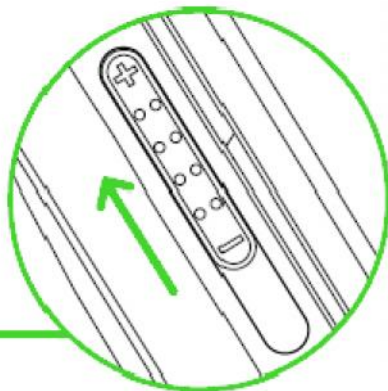
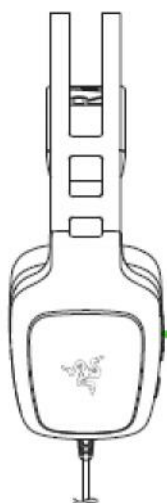
Prehľad rozvrhnutia zariadenia:



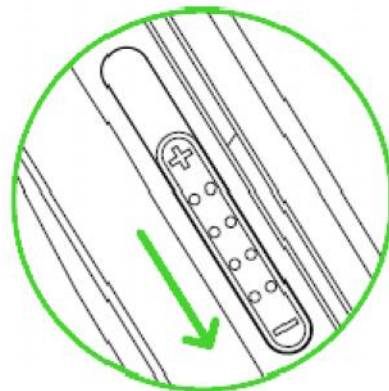
- A. Nastaviteľný náhlavník
- B. Otočný dizajn mušlí
- C. Náušníky
- D. Ovládanie hlasitosti
- E. Vypnutie mikrofónu
- F. 3,5 mm kombinovaný jack audio a mikrofón
- G. Odnímateľný mikrofón
- H. Audio / mikrofón rozbočovacej adaptér

Používanie:





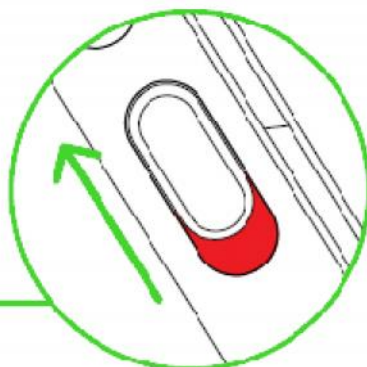
Volume increase



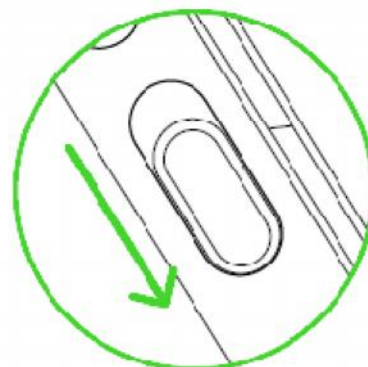
Volume decrease

Zvýšenie hlasitosti

Zníženie hlasitosti



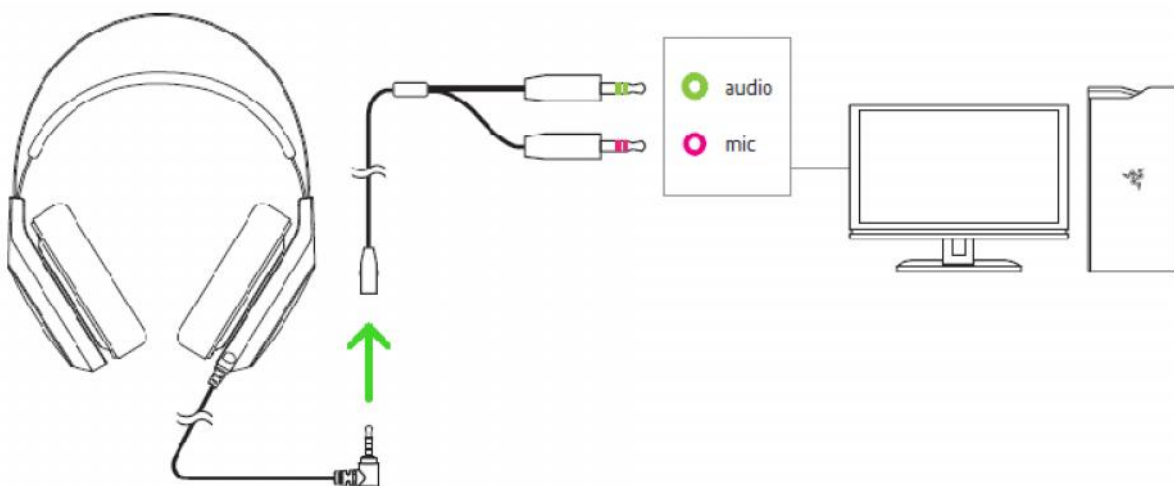
Mute



Unmute

Mikrofón vypnutý

Mikrofón zapnutý



So slúchadlami zaobchádzajte jemne a s citom.



Slúchadlá nerozt'ahujte nad ich limity aby nedošlo k ich poškodeniu.

Bezpečnosť a údržba

- 1) Nikdy sa nepokúšajte slúchadlá opravovať či upravovať vlastnými silami v opačnom prípade strácate záruku.
- 2) Slúchadlá uchovávajte na bezpečnom mieste v suchu a mimo dosahu tepelných zdrojov. Ak u slúchadiel z nejakého dôvodu dôjde k prehrievaním, urýchlene ho odpojte od počítača. Operačná teplota, v ktorej je možné slúchadlá používať ich 0-40 ° C.
- 3) Nepočúvajte nadmerne hlasnú reprodukciu alebo si nenávratne poškodíte sluch.

Slúchadlá vyžadujú minimálnu údržbu. Stačí, keď raz počas slúchadlá odpojíte a pomocou ľahko navlhčenej handričky v teplej vode, očistíte znečistené časti slúchadiel