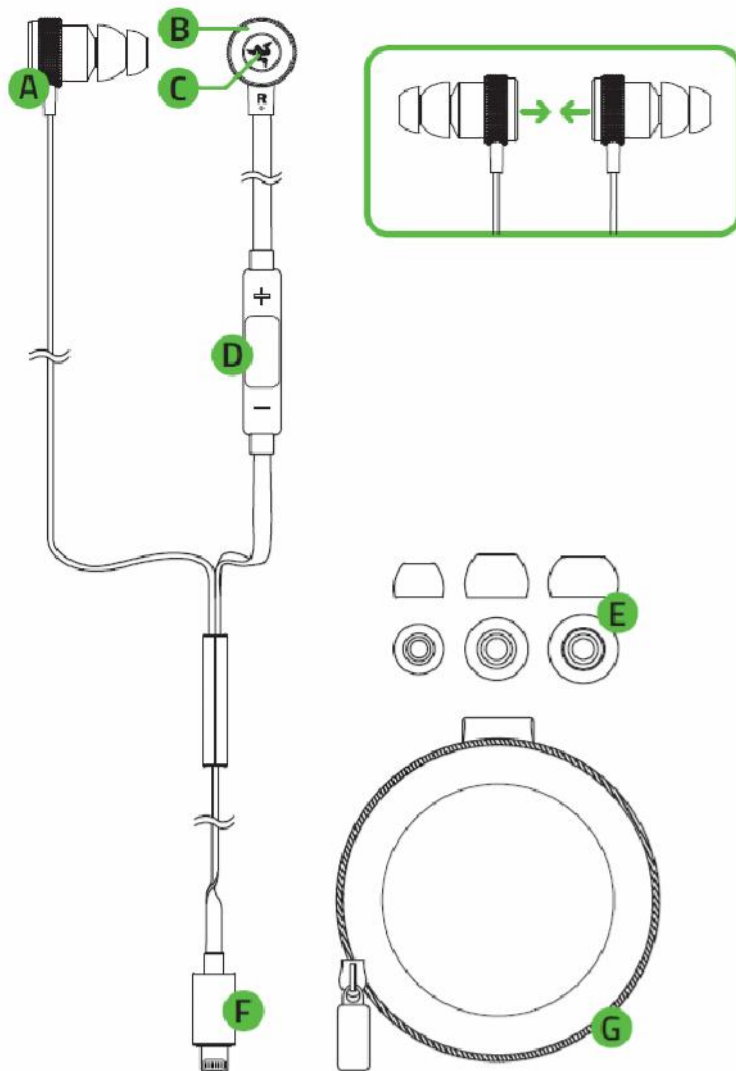


RAZER HAMMERHEAD FOR IOS

Slovenská príručka

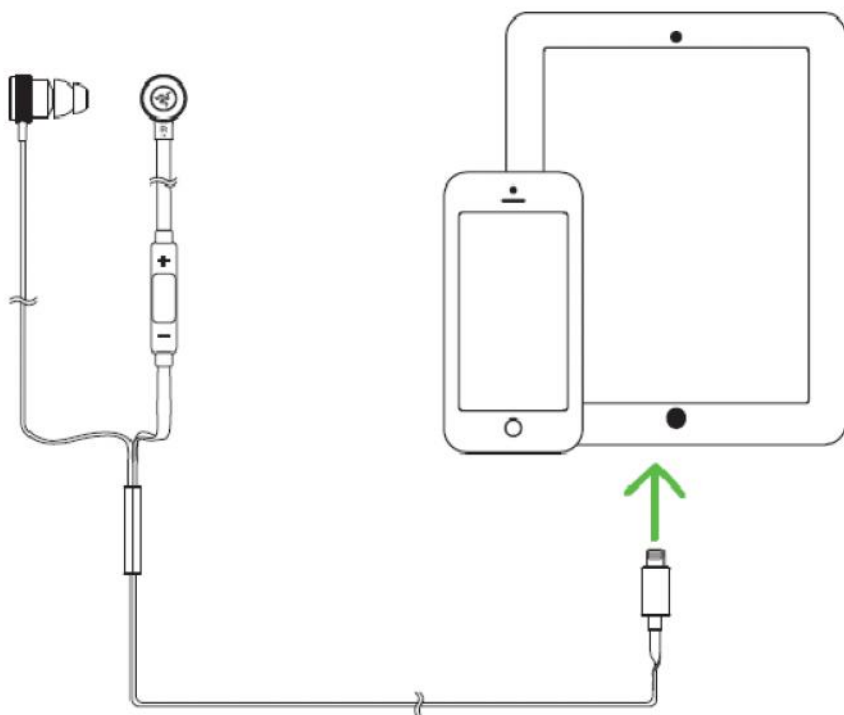
- zoznam:
 - Str. 1 - Obsah balenia a systémové požiadavky
 - Str. 2 - Prehľad rozvrhnutie zariadení
 - Str. 3 - Používanie
 - Str. 4 - Údržba a čistenie
- Obsah balenia a systémové požiadavky:
- Balenie obsahuje:
 - RazerHammerhead pre iOS
 - 4 vymeniteľné štuple do uší rôznej veľkosti
 - Prenosné puzdro
 - Príručka s dôležitými informáciami o výrobkuV angličtine
- Systémové požiadavky:
 - iOS zariadenia s funkciou Apple Lightning prepojením

Prehľad rozvrhnutie zariadenia:



- A. Slúchadlá s možnosťou výmeny nástavcov výplne ucha
- B. Magnetický klip
- C. Podsvietené Razer logo
- D. Ovládanie mikrofónu a hlasitosti
- E. 3 typy vymeniteľných výplní uší
- F. Apple Lightning konektor
- G. Prenosné pouzdro

Používanie:

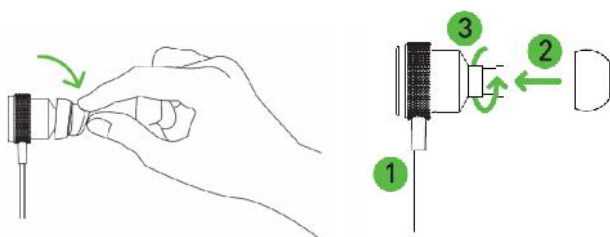


Stiahnite si Hammerhead aplikáciu a postupujte podľa inštrukcií na obrazovke.



Výmena rôznych veľkostí výplní uší

Pri výmene prosím postupujte vždy jemne a s citom nech si výplne uší nepoškodíte.



Funkcie tlačidiel a ich používanie



Jednoduché stlačenie zvýši hlasitosť.



Jednoduché stlačenie zníži hlasitosť.



Jednoduché stlačenie spustí alebo zastaví prehrávanie skladby, alebo prijme alebo ukončí prichádzajúci telefónny hovor. Dvojité stlačenie začne prehrávať nasledujúcu skladbu. Trojité stlačenie začne prehrávať predchádzajúcu skladbu. Stlačenie a podržanie tlačidla odmietne prijatie hovoru / aktivuje Siri. Dvojité stlačenie s držaním tlačidla bude zrýchlene prehrávať skladbu. Trojité stlačenie a držanie tlačidla bude rýchlo pretáčať skladbu späť.

Bezpečnosť a údržba

- 1) Nikdy sa nepokúšajte slúchadlá opravovať či upravovať vlastnými silami v opačnom prípade strácate záruku.
- 2) Slúchadlá uchovávajte na bezpečnom mieste v suchu a mimo dosahu tepelných zdrojov. Ak u slúchadiel z nejakého dôvodu dôjde k prehrievaním, urýchlene ho odpojte od počítača. Operačná teplota, v ktorej je možné slúchadlá používať ich 0-40 ° C.
- 3) Nepočúvajte nadmerne hlasnú reprodukciu alebo si nenávratne poškodíte sluch.

Slúchadlá vyžadujú minimálnu údržbu. Stačí, keď raz počas slúchadlá odpojíte a pomocou ľahko navlhčenej handričky v teplej vode, očistíte znečistené časti slúchadiel.