

**RAZER**  
**LEVIATHAN**



## Česká příručka

### Seznam:

- Str. 1 - Obsah balení a systémové požadavky
- Str. 2 - Přehled rozvržení zařízení
- Str. 3-Používání
- Str. 4 - Údržba a čištění

### Obsah balení a systémové požadavky:

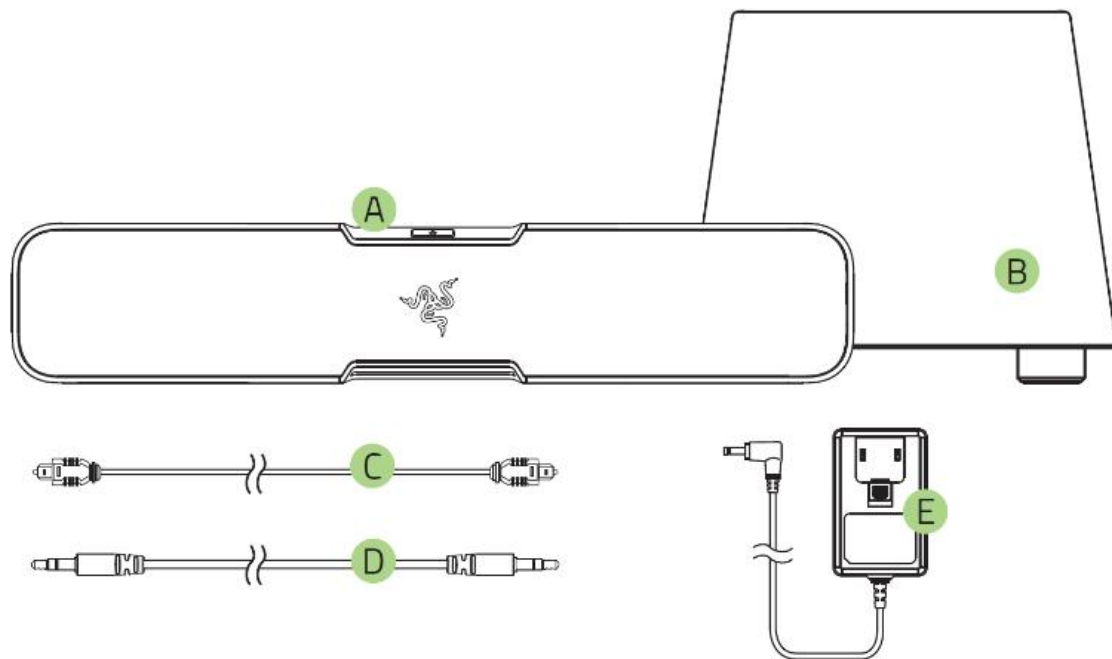
Balení obsahuje:

- RazerLeviathan
- Napájecí adaptér s vyměnitelnými kolíky
- Subwoofer
- Optický kabel
- 3.5mm analogový audio kabel
- 2 páry odnímatelných nožiček
- Rychlá příručka v angličtině
- Příručka s důležitými informacemi o produktu v angličtině

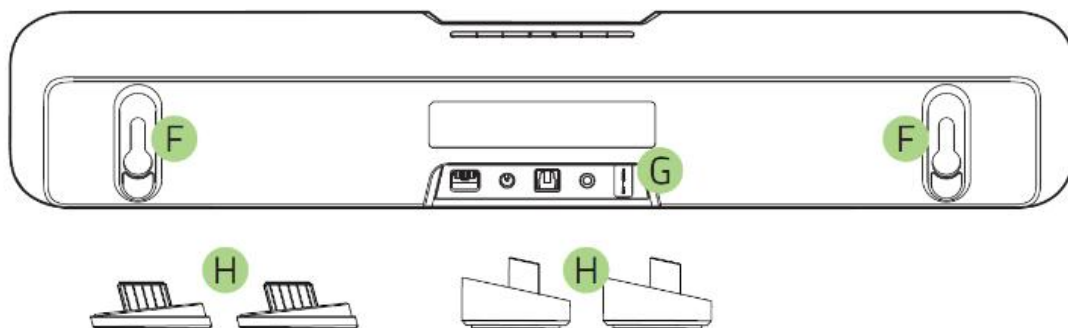
Systémové požadavky:

- Zařízení s 3.5mm audio jackem nebo Bluetooth nebo optický port

## Přehled rozvržení zařízení:

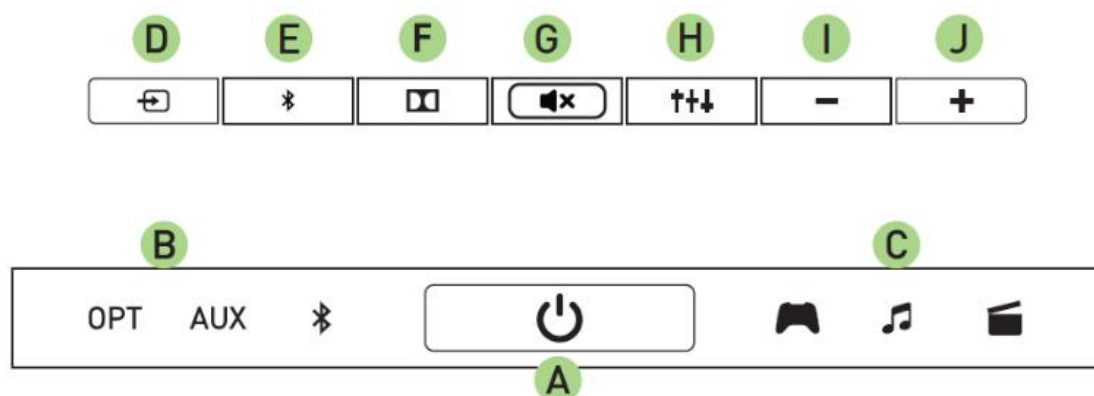


- A. Vrchní panel s tlačítky a informačními LED
- B. Subwoofer s připojeným kabelem
- C. Optický kabel
- D. Propojovací 3.5mm kabel
- E. Napájecí adapter s vyměnitelnými kolíky

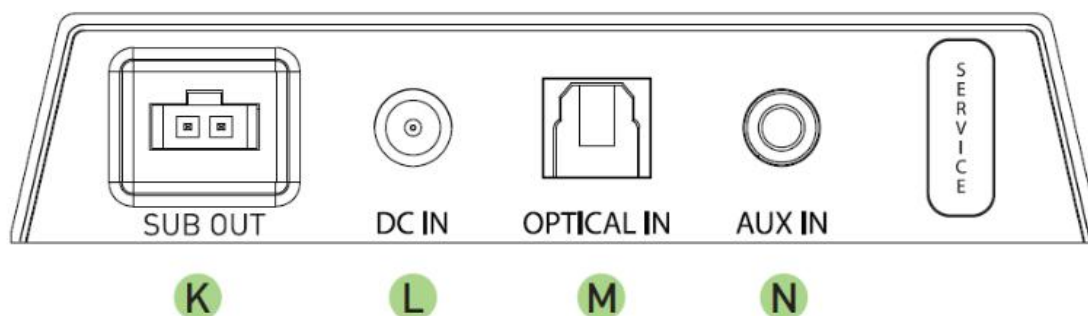


- F. Zdířky pro zavěšení na stěnu
- G. Konektory
- H. Odnímatelné nožičky

## Top Panel



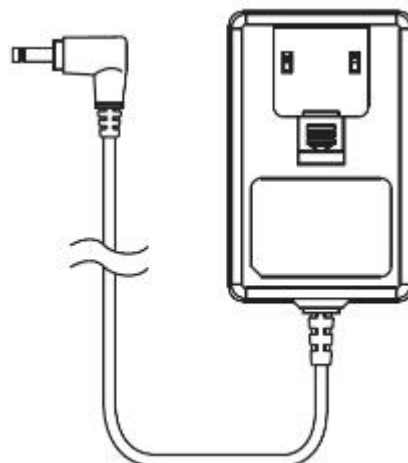
- A. Tlačítko pro zapnutí a vypnutí
- B. Indikátory aktuálního zvukového propojení (optické, analogové, bluetooth)
- C. Indikátory přednastaveného equalizéru (hry, hudba, filmy)
- D. Přepínač zvukových vstupů
- E. Párovací tlačítko pro Bluetooth
- F. Vypíná a zapíná zpracování Dolby pokud je zařízení připojeno optickým kabelem
- G. Vypíná a zapíná zvuk
- H. Přepínač ekvalizeru
- I. Snižuje hlasitost
- J. Zvětšuje hlasitost



- K. Pro připojení Subwoferu
- L. Pro připojení napájecího adaptéru
- M. Optický vstup
- N. Analogový 3.5mm vstup

## **Používání:**

- 1) Nejdříve na adaptér nasadíte správnou rozteč kolíků určených pro daný typ zásuvky, kterou používáte.
- 2) Umístěte zařízení do vhodné polohy dle vašich požadavků a dle obrázků na str. 15 anglického manuálu.
- 3) Propojte zařízení všemi potřebnými kabely.
- 4) Zapněte přístroj a zvolte si požadovanou konektivitu pro zvuk a dle obrázků na str. 8-14 v anglickém manuálu nastavte.
- 5)



## **Bezpečnost a údržba**

- 1) Nikdy se nepokoušejte zařízení otevírat, opravovat či upravovat vlastními silami v opačném případě ztrácíte záruku.
- 2) Zařízení uchovávejte na bezpečném místě v suchu a mimo dosah tepelných zdrojů a z dobrou cirkulací vzduchu. Operační teplota, ve které je možno zařízení používat je 0-40°C.

Zařízení vyžaduje minimální údržbu. Stačí, když jednou začas zařízení odpojíte a pomocí suchého či lehce navlhčeného hadříku v teplé vodě, očistíte znečištěný povrch.