

RAZER LEVIATHAN V2

Základná príručka k používaniu

Zoznam:

- Str. 1 - Obsah balení a systémové požiadavky
- Str. 2 - Přehled rozvržení zařízení
- Str. 3 - Používání
- Str. 5 - Údržba a čištění

Obsah balenia a systémové požiadavky:

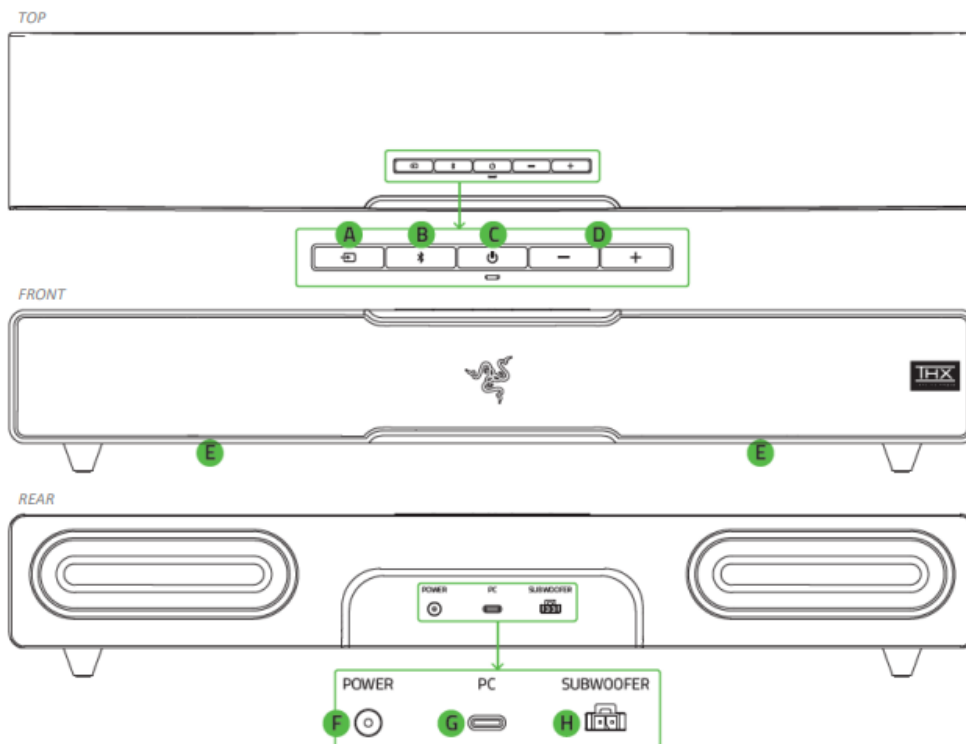
Balenie obsahuje:

- Razer Leviathan V2
- Subwoofer
- Prepojovací USB kabeľ
- 2 páry odnímateľných nožičiek
- Napájací adaptér
- Rýchla príručka v angličtine

Systémové požiadavky:

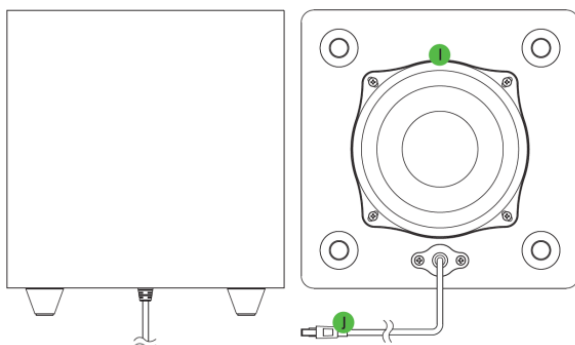
- Zariadenie s výstupom USB-A alebo Bluetooth verzia 5.0
- Windows 10 64bit alebo iOS 12 alebo Android 8.1 Oreo či vyššie ekvivalenty týchto OS.
- Internetové pripojenie po nainštalovaní príslušnej aplikácie

Prehľad rozvrhnutia zariadenia:



- A. Tlačidlo pre zmenu zdroja zvuku
- B. Bluetooth tlačidlo
- C. Tlačidlo napájania
- D. Ovládanie hlasitosti
- E. Podsvietenie
- F. Napájací port
- G. USB C port
- H. Subwoofer výstup

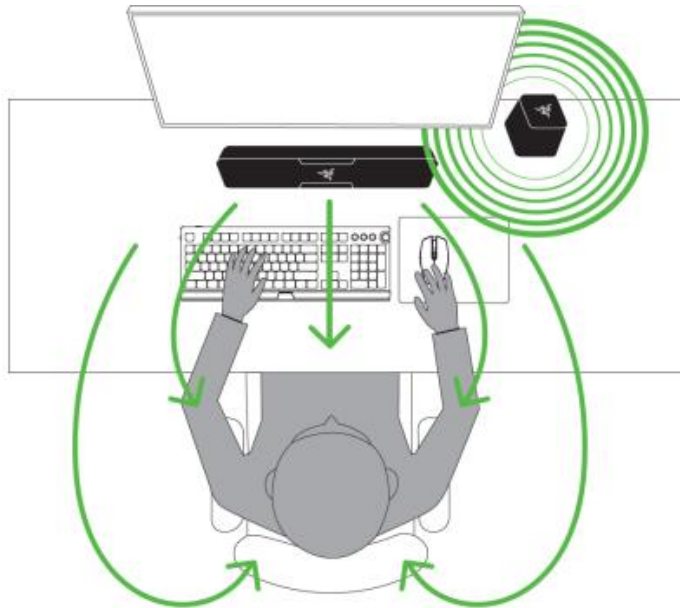
Subwoofer



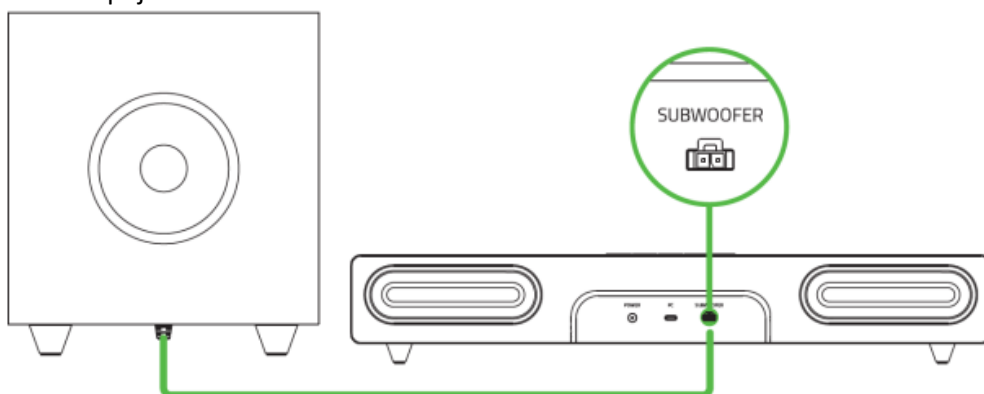
- J. Konektor Subwooferu

Používanie:

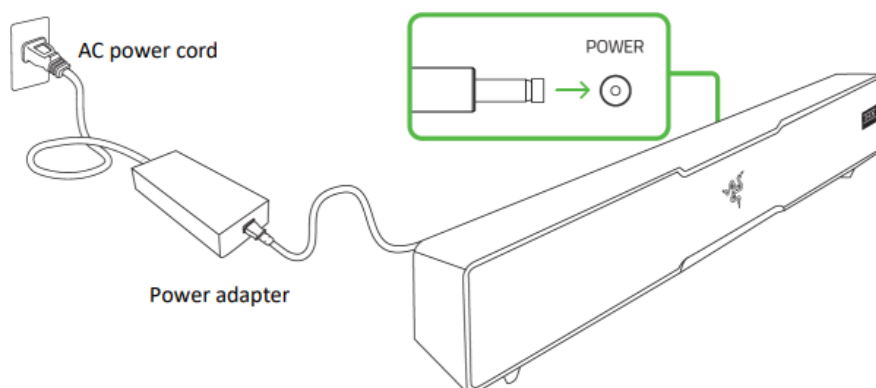
1. Umiestnite reproduktory na vhodné stabilné požadované pozície. Subwoofer je najvhodnejšie postaviť na podlahu.



1. Prepojte Subwoofer so zariadením.

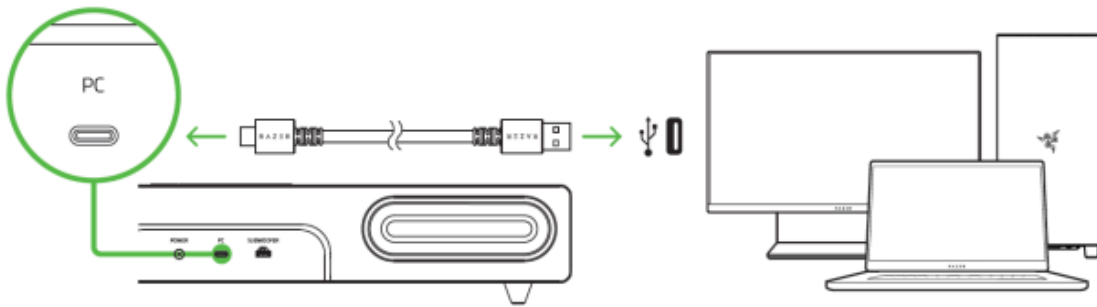


2. Pripojte zariadenie do elektrickej siete.

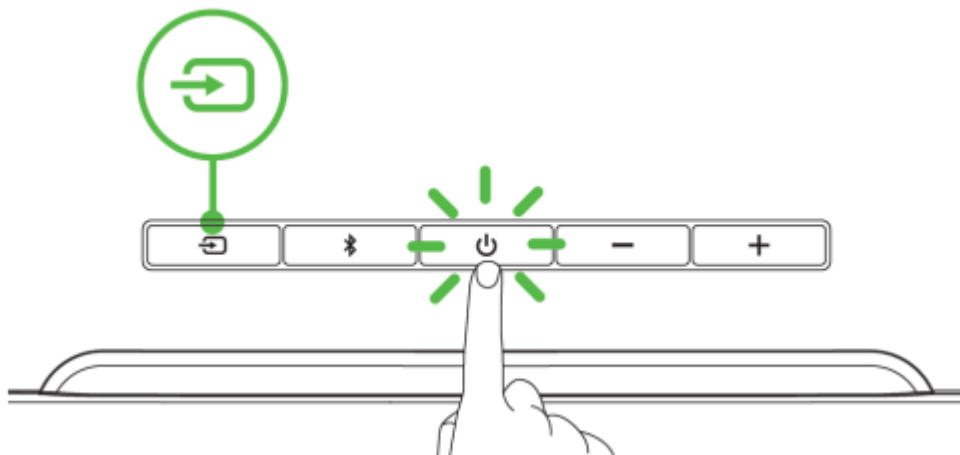


Použitie s PC:

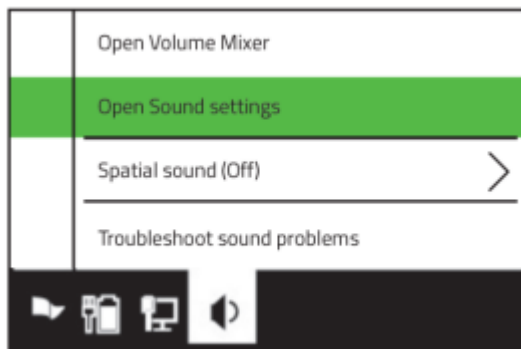
1. Prepojte reproduktory s PC pomocou USB kábla Type-C



2. Reproduktory zapnite.

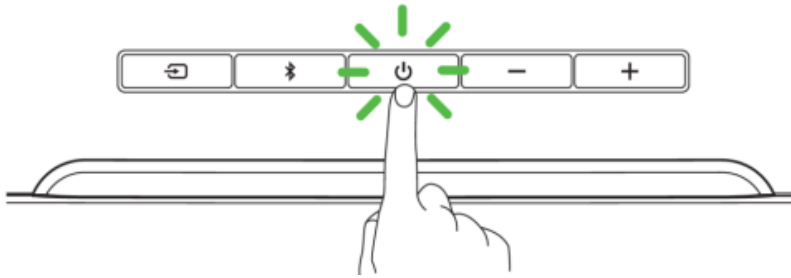


3. Vykonajte príslušné nastavenia zvuku a z možností zvolte Leviathan V2 ako východiskové výstupné zariadenie.

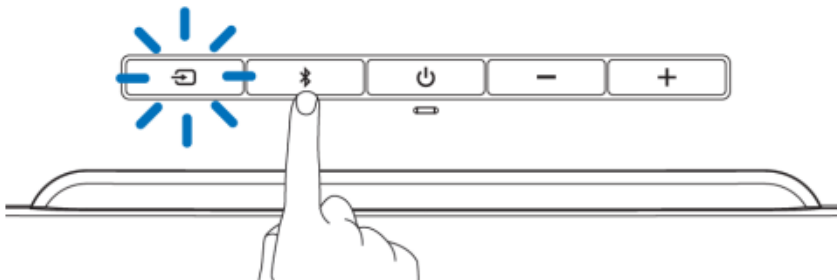


Pripojenie cez Bluetooth:

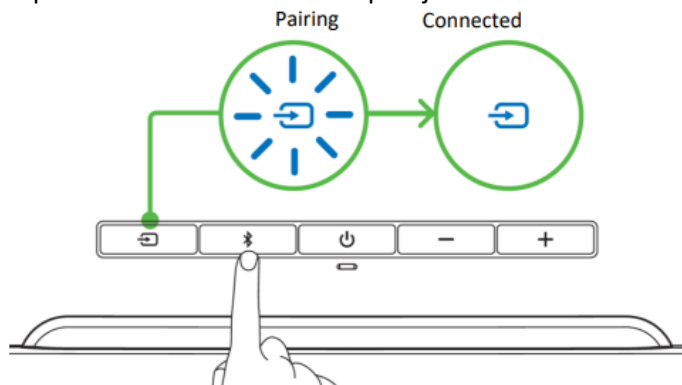
1. Zapnite reproduktory



2. Stlačte tlačítko pre Bluetooth režim



3. Aktivujte Bluetooth vo svojom zariadení ku ktorému chcete reproduktory pripojiť. A vyhľadajte v príslušnom zozname Razer Leviathan V2.
4. Počkajte pokiaľ sa obe zariadenia nezapárujú vid' obrázok



Teraz sú reproduktory pripravené na používanie.

Poznámka: Funkcia THX Spatial Audio je dostupná iba na počítači s operačným systémom Windows 10 a vyššie.

Bezpečnosť a údržba

- 1) Nikdy sa nepokúšajte zariadenie otvárať, opravovať či upravovať vlastnými silami v opačnom prípade strácate záruku.
- 2) Zariadenie uchovávajte na bezpečnom mieste v suchu a mimo dosahu tepelných zdrojov. Operačná teplota, v ktorej je možné zariadenie používať je 0-40 °C.

Zariadenie vyžaduje minimálnu údržbu. Stačí, keď raz počas zariadenie odpojíte a pomocou suchej či ľahko navlhčenej handričky v teplej vode, očistíte znečistený povrch.